









## 〈本体商品の取付情報〉

年 式	型 式	車 種	取付商品のサイズ	本体の取付方法				注 意 事 項	オプション ※商品別の対応状況他の詳細については、必ず取扱・取付説明書や弊社カタログ、ホームページ等でご確認ください。 ※表示価格は希望小売価格（税込）です。
				他社部品手配	取付キット類				
					型 番	主な付属品	希望小売価格 (税込)		
H16/6~H19/6	GG2系 GG3系 GGA系 GGC系 GGD系	全車種	2D		KF-14P <sup>Ⓞ</sup>	■—E 注14	1,650円	注15	


(注14) KF-14P<sup>Ⓞ</sup>には配線コネクタ（14P）が同梱されています。

(注15) ディーラーオプション設定のインパネアッパーケース部への取付可否については未調査です。

## 〔取付キット類の主な付属品の記号〕

	ダイレクト接続コネクタ		アンテナ変換コネクタ（HFC）
	配線コネクタ (3電源、フロントスピーカー、リアスピーカー)		アンテナ変換コネクタ（GT）
	配線コネクタ (3電源、フロントスピーカー)		アンテナ変換コネクタ（CE）
	専用パネル、または窓口左右の隙間を埋めるパネル		ステアリングリモコンケーブル、またはステアリングリモコン用ミニプラグ

## 〔オプションの記号〕

	オプション欄にこの記号がある場合は、別売のステアリングリモコンアダプター、または別売のステアリングリモコンケーブルを使用することにより、車両側のステアリングリモコン用配線との接続が可能であることを表します。
---	---

※表の見方については、本サイトの取付詳細情報（PDF）の見方、および基礎知識や用語解説などをご確認ください。

## 〈スピーカー商品の取付情報〉

タイプ	取付場所	注記 A	カスタムフィット								注記 B	ユニットタイプ						サテライト			
			TS- Z900PRS	TS- V174S	TS- C1740S C1740	TS- F1740SⅡ F1740Ⅱ	TS- C1640S C1640	TS- F1640SⅡ F1640Ⅱ	TS- F1040SⅡ F1040Ⅱ					TS- X210 X170	TS- A6971F	TS- A1671F	TS- A1371F	TS- G1010F	TS- E1010	TS- STH100	TS- STX510 STX510-B
ワゴン	Fドア	②	X	X	X	X	X	X	X												
	インナー バッフル	③	X⑨	X⑨	X⑨	X⑨	回	回⑮													○ リアビ ラー部 トリム
	Rドア		X	X	X	X	X	X													○ リアビ ラー部 トリム

注記  
② カースピーカー取付キット UD-K106は生産が終了しましたので、フロントスピーカーの取付けにはインナーバッフルを使用します。なお、カースピーカー取付キット UD-K109（希望小売価格5,500円、税込、フロント・リア用 4個1組）のフロント用ブラケットの使用も可能です。  
③ インナーバッフルUD-K625（希望小売価格13,200円、税込、2個1組）／UD-K535（希望小売価格4,950円、税込、2個1組）使用可。  
⑨ TS-Z900PRS、17cmカスタムフィットスピーカーは、奥行有効寸法不足で取付不可。  
⑮ UD-K535を使用してTS-F1640SⅡ・F1640Ⅱを取付ける場合は、スピーカーの取付けにはスピーカーに付属の取付ネジを使用し、上部の2ヶ所はスピーカーに付属のワッシャーを2枚重ねて取付けてください。

## 〔PRS/カスタムフィットスピーカーの記号〕

◎	取付可（スピーカーに付属のコネクター使用）	⊙	取付可（別売の配線コードでの配線が必要）
◇	取付可（スピーカーに付属のブラケット等使用）	⊠	取付可（別売の「カースピーカー取付キット」を使用し、別売の配線コードでの配線が必要）
□	取付可（別売の「カースピーカー取付キット」使用）	⊡	取付可（別売の「インナーバッフル」を使用し、別売の配線コードでの配線が必要）
回	取付可（別売の「インナーバッフル」使用）	X	取付不可
⊙	取付可（配線加工が必要）	空欄	非適合、または未調査で取付可否不明
◆	取付可（スピーカーに付属のブラケット等を使用し、配線加工が必要）		

## 〔ボックスタイプ/ユニットタイプスピーカーの記号〕

◎	取付可	⊙	取付可（別売の配線コードでの配線が必要）
●	取付可（鉄板加工が必要）	◆	取付可（スピーカーに付属のスピーカーを使用し、別売の配線コードでの配線が必要）
△	取付可（別売のUD-K125使用）	X	取付不可
▲	取付可（別売のUD-K125使用で、鉄板加工が必要）	空欄	非適合、または未調査で取付可否不明

## 〔サテライトスピーカーの記号〕

○	取付可	(X)	取付不可（サードシート未使用時に限り取付可）
		X	取付不可
△	条件付きで取付可（注記参照）	空欄	非適合、または未調査で取付可否不明

※表の見方については、本サイトの取付詳細情報 (PDF) の見方、および基礎知識や用語解説などをご確認ください。